

Муниципальное автономное дошкольное образовательное учреждение  
города Нижневартовска детский сад № 29 «Ёлочка»

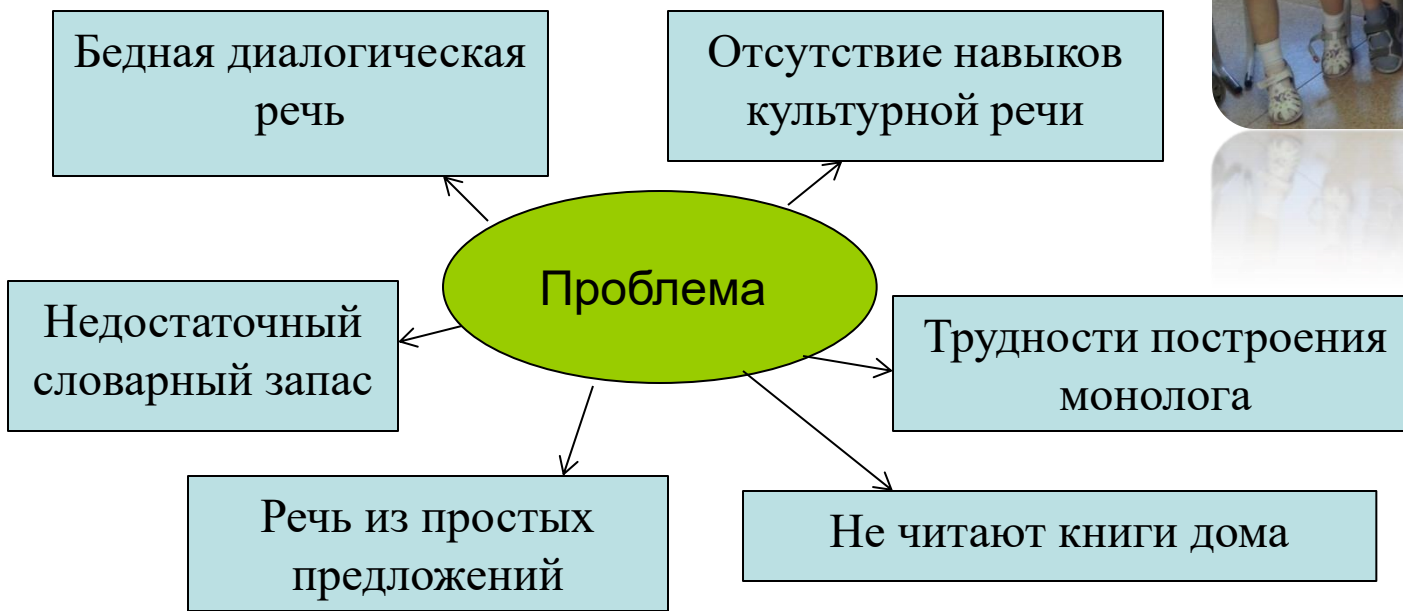


## Развитие читательской грамотности детей старшего дошкольного возраста

Подготовила :  
Бондаренко Наталья Викторовна,  
воспитатель

# Читательская грамотность детей старшего дошкольного возраста

*«Мы дружны с печатным словом,  
Если б не было его  
Ни о старом, ни о новом  
Мы не знали б ничего!  
Ты представь себе на миг,  
Как бы жили мы без книг?»  
С. Михалков*



# Что такое скрайбинг?




- **Скрайбинг** (от английского scribe — набросать эскизы или рисунки) — новейшая техника презентации, в которой речь оратора иллюстрируется «на лету» рисунками на белой доске (или листе бумаги).

- **Скрайбинг** — инновационная технология, с помощью которой можно привлечь внимание слушателей, обеспечить их дополнительной информацией и выделить главные моменты доклада.

# Скрайбинг – современная технология визуализации учебного материала

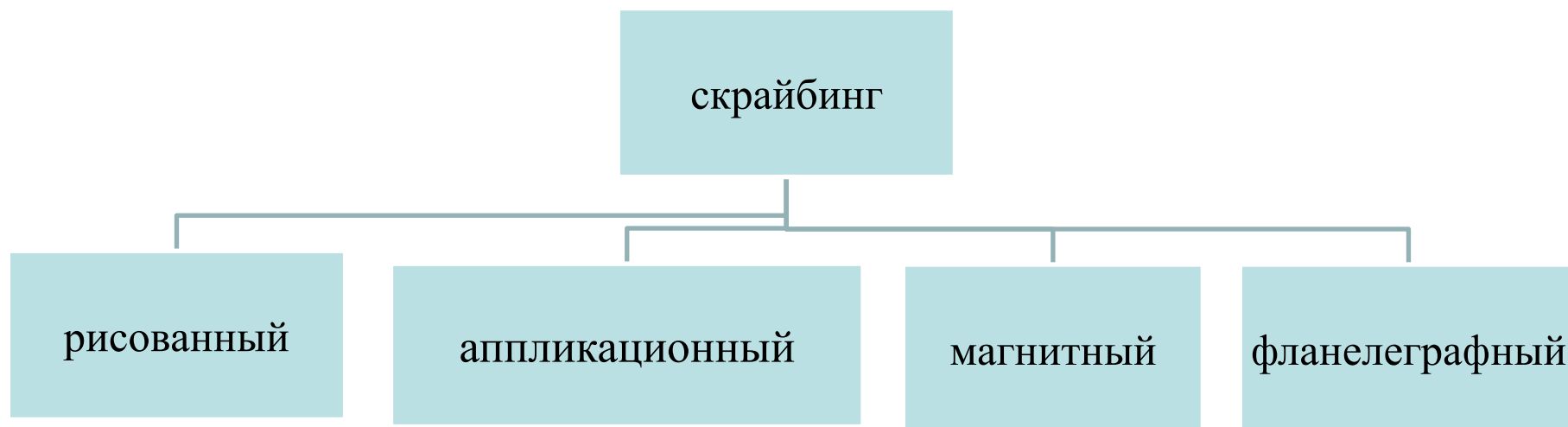


- Кого из наших соотечественников можно назвать писателем - скрайбером?
- Советский писатель, художник-иллюстратор и режиссёр мультипликатор, сценарист.



*Владимир  
Григорьевич  
СУТЕЕВ*

# Виды скрайбинга



# Рисованный скрайбинг



Стихотворение Н. В. Нецева

«Снегири»



# Аппликационный скрайбинг



Сказка «Бобовое зёрнышко»



Сказка «Колобок»

# Магнитный (фланелеграфный) скрайбинг



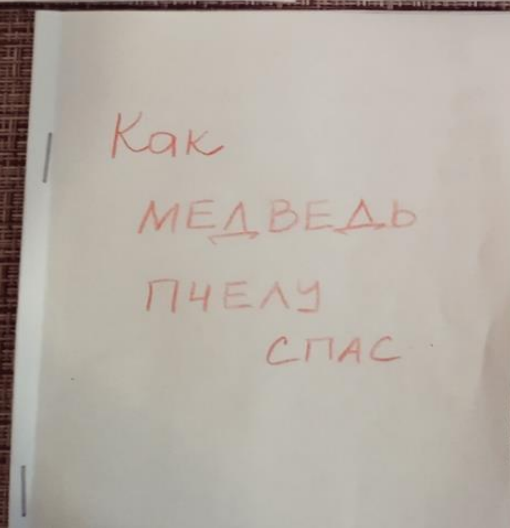
Рассказ «Мамин подарок»



Сказка «Заяц - хвоста»



# Книжки- малышки



Весёлые истории о дружбе

# Книжки – малышки




Сказка «Приключение муравья»



Сказка «Красивый грибок»

# Совместная работа с родителями



Сказка «Вкусная клубничка»

# Работа с родителями



Родительский клуб  
«Истоки семейного воспитания»



# Сотрудничество с библиотекой



Библиотека № 2

Виртуальный читальный зал



Экскурсия в библиотеку № 3

«День мультипликации»

## Практическая часть скрайбинга

### Инструменты для скрайбинга:

- мольберт для рисования маркером;
- магнитная доска;
- досточки обтянутые фланелью;
- листы бумаги формата А4;
- маркеры, фломастеры, цветные карандаши, краски, клей;
- набор картинок - аппликаций;
- набор готовых картинок, магниты.

# Использование технологии скрайбинга для развития читательской грамотности детей старшего дошкольного возраста позволяет

- Развить связную речь.
- Увеличивать процесс запоминания, повышение его объёма.
- Развивать творческое воображение.
- Поддерживать опосредованной памяти.
- Обогащать словарный запас.
- Расширять знания о художественной литературе,
- Повышать компетенции семьи в вопросах читательской грамотности, возродить традиции домашнего чтения;

**Спасибо за внимание!**